

施工業者様 必見 です

3.6 × 1.2mの
ホワイトボードを
エレベータで搬入!?

編



大型ホワイトボードの搬入が困難なときは…

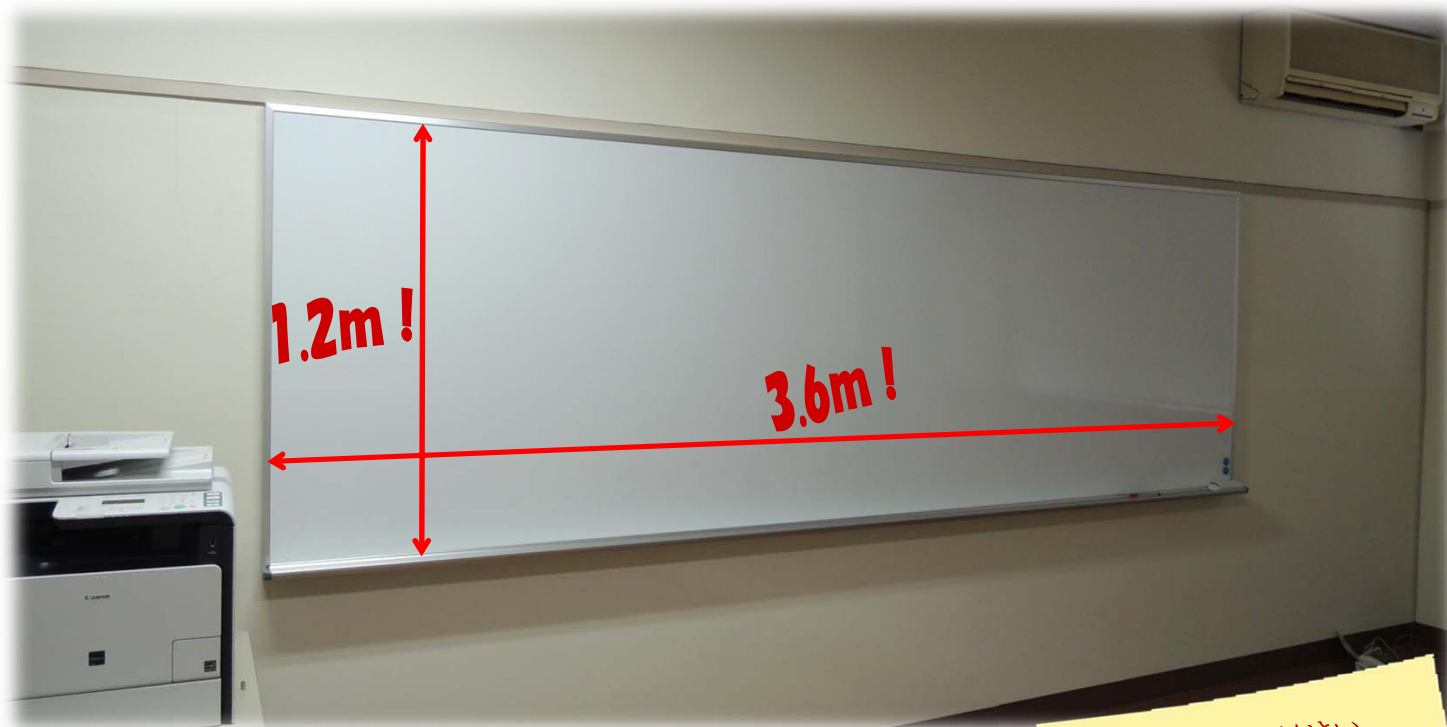
ピタマグロール工法



株式会社

馬印

で施工いたします。



製作・組立手順の詳細は裏面をご参照願います。

裏面もご覧ください

長尺の ホワイトボード/黒板 がエレベーターで搬入可能？ ピタマグロール工法 製作・組立手順

ピタマグロール工法 とは……？

マグネット基板を組み立て、磁力でホワイトボード表面を接着する工法です。

- 長尺の ホワイトボード/黒板 の搬入経路が確保できない
- 長尺のため、現地まで輸送できない等の問題をお抱えの場合、「ピタマグロール工法」での施工をお勧めします。

●また、次の貼替時には表面鉄板のみの交換となり、とてもエコな工法です。

●さらに…マグネットシートが筆記時のクッションとなり、消音効果もプラス！

写真)ホワイトボード W 4000×H 1200 エレベータにて6階に搬入後、壁面に取付

設計の基本

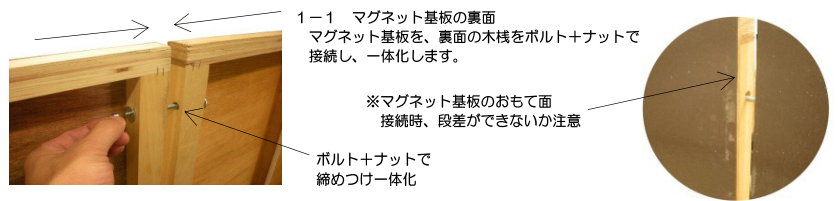
ホワイトボード・黒板 表面鉄板の種類

※コイルの幅×必要な長さをカットいたします

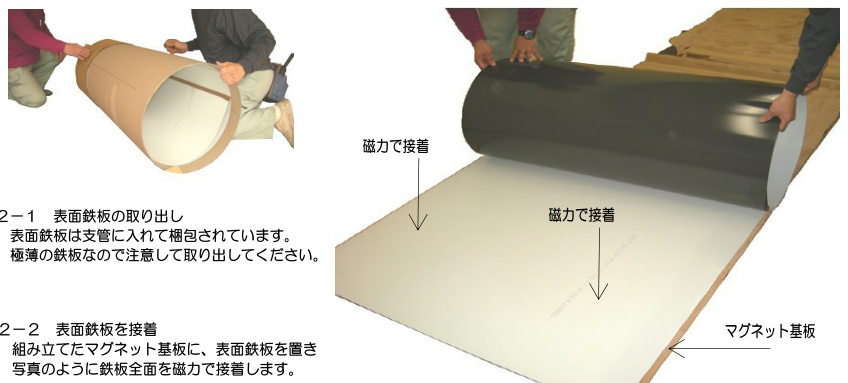
表面鉄板の種類	コイル幅(mm)	無地	暗線入
[ニッケル] [ホーロー] ホワイトボード	900幅	○	○
	1200幅	○	○
	1500幅	○	○
[スチール] ホワイトボード	900幅	○	○
	1200幅	○	○
[ニッケル] [ホーロー] 黒板	900幅	○	○
	1200幅	○	○
[スチール] 黒板	900幅	○	○
	1200幅	○	○

組立（一体化）の手順

1. マグネット基板の組み立て



2. マグネット基板の磁力で表面鉄板を接着します (接着剤不要！)



マグネット基板は搬入可能なサイズで製作



UMAJIRUSHI

株式会社馬印 URL: www.uma-jirushi.co.jp

facebook: www.facebook.com/umajirushi1896

本社: 〒454-0011 名古屋市中川区山王三丁目16番27号 TEL.052-322-2811 FAX.052-322-3344
東京営業所: 〒130-0004 東京都墨田区本所四丁目12番1号 TEL.03-3626-5425 FAX.03-3626-5426
大阪営業所: 〒577-0013 大阪府東大阪市長田中五丁目2番14号 TEL.06-6746-0721 FAX.06-6746-0723

お問い合わせ先