


お応え致します！

チョーク & ラーフルの **なぜ?**



手の汚れを防ぐ
チョークホルダー
CH400 ¥400

チョークボード用ラーフル
R125 ¥400

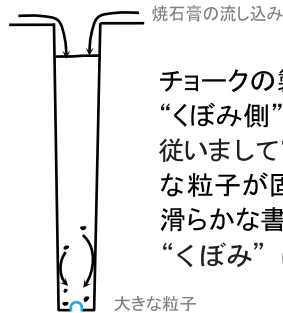
“焼石膏製”
スクールチョーク
白：C201 ¥750
赤：C203 ¥1,500
青：C204 ¥1,500
黄：C205 ¥1,500
緑：C206 ¥1,500
茶：C207 ¥1,500

なぜ?



チョークのくぼみ

チョークは「くぼみ側」を上にしてお使いください




焼石膏の流し込み

大きな粒子

チョークの製造過程で、焼石膏の大きな粒子が“くぼみ側”に沈殿します。従いまして“くぼみ側”を上にして、反対側(細かな粒子が固まった側)で筆記頂きますと、とても滑らかな書き心地!“くぼみ”はそのための工夫です。

馬印のラーフルは三層構造

なぜ?



ラーフル: R125 断面写真

ラーフル: R150 ¥450

- ・表面布が破れにくい製品工夫のためです。
- ・コール天とウレタンチップフォームの間に粗毛フェルトを仕込んでいます。
- ・また品番: R150は頻繁な使用でも手首が疲れにくい形状です。

ラーフルの由来... 諸説ありますが、オランダ語のrafel(布)であるとされています。ラーフルの意味がわからなかった一部の教員が使い方そのものを表す「黒板消し」という言葉を使い始めたことが、わかり易さも伴って全国的にひろまったようです。かつては「ラーフル」という呼び方が全国的に主流であったとされています。

 株式会社 馬印

本社 名古屋市中川区山王三丁目16番27号 TEL(052)322-2811 FAX(052)322-3344
東京営業所 東京都墨田区本所四丁目12番1号 TEL(03)3626-5425 FAX(03)3626-5426
大阪営業所 大阪市長田中五丁目2番14号 TEL(06)6746-0721 FAX(06)6746-0723

お問い合わせ先